

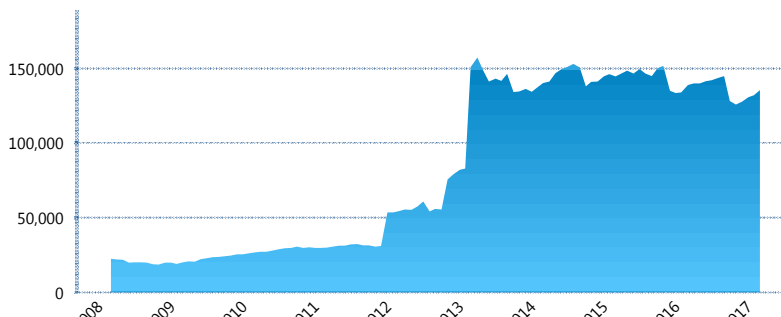
I. INFORMACIÓN FINANCIERA

I) Detalles del Fondo

Detalles del Fondo	
Razón Social	Siefore XXI Banorte Crece, S.A. de C.V.
Inicio de Operaciones	03/03/2008
Tipo de Fondo	Básica
Clave Bolsa	XXINTE4
Activos Administrados *	135,581
ISIN	MX54XX080020
Comisión Anual	1%
Administrador	Afore XXI Banorte, S.A. de C.V.
Director General	Mtro. Juan Manuel Valle Pereña
Presidente del Consejo	C. Fernando Solís Soberón

Activos Administrados *

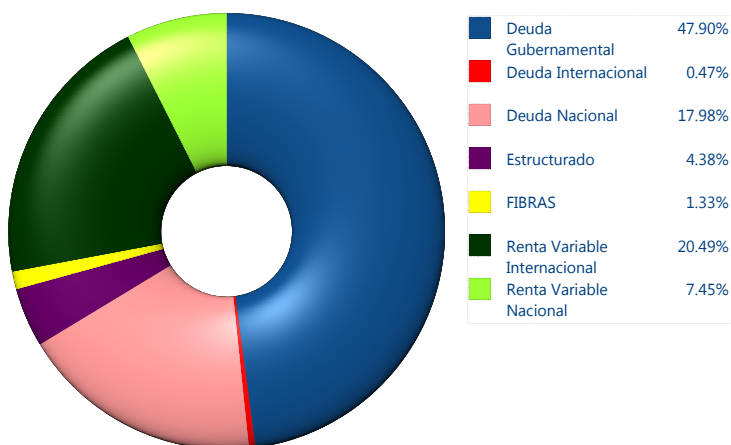
\$135,581



*Cifras en millones de pesos

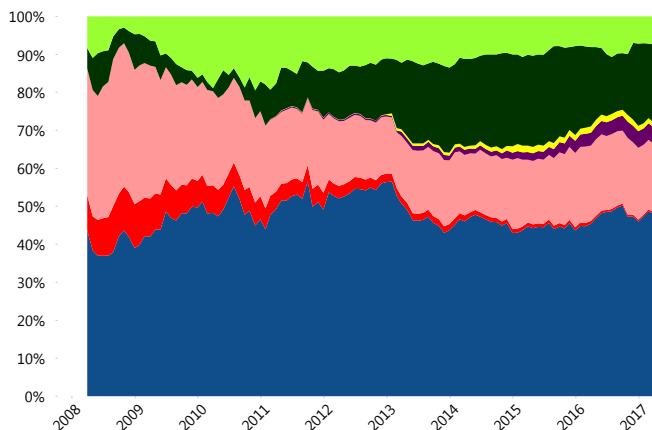
Contiene el efecto de fusiones, cortes transversales y transferencias por edad. Para mayor información consultar: <http://www.consar.gob.mx/gobmx/Aplicativo/Factsheets/EC/ECSAR.pdf>

II) Inversiones



Tipo de Instrumento		XXI-Banorte (...)	Sistema Básicas 4**
Renta Variable Nacional	Renta Variable Nacional	7.45%	7.45%
	Total	7.45%	7.45%
Renta Variable Internacional	Renta Variable Internacional	20.49%	17.14%
	Total	20.49%	17.14%
Mercancías	Mercancías	0.00%	0.29%
	Total	0.00%	0.29%
FIBRAS	FIBRAS	1.33%	1.64%
	Total	1.33%	1.64%
Estructurado	Estructurados	4.38%	4.89%
	Total	4.38%	4.89%
Deuda Nacional	Alimentos	0.05%	0.39%
	Automotriz	0.03%	0.06%
	Banca de Desarrollo	1.62%	1.85%
	Bancario	1.08%	1.11%
	Bebidas	0.20%	0.30%
	Cemento	0.03%	0.06%
	Centros Comerciales	0.10%	0.08%
	Consumo	0.38%	0.21%
	Deuda CP	0.00%	0.01%
	Empresas Productivas del Estado	3.27%	2.34%
	Estados	1.06%	0.62%
	Europesos	3.92%	3.15%
	Grupos Industriales	0.25%	0.52%
	Infraestructura	1.44%	2.99%
	Otros	0.68%	0.96%
	Papel	0.04%	0.06%
	Serv. Financieros	0.30%	0.36%
Siderúrgica	0.00%	0.01%	
Telecom	1.42%	1.30%	
Transporte	0.18%	0.24%	
Vivienda	1.94%	1.47%	
Total	17.98%	18.10%	
Deuda Internacional	Deuda Internacional	0.47%	1.12%
	Total	0.47%	1.12%
Deuda Gubernamental	BONDESD	0.00%	0.87%
	BONOS	7.98%	14.07%
	BPA182	0.00%	0.03%
	CBIC	2.14%	2.95%
	CETES	1.93%	3.65%
	REPORTO	2.49%	4.36%
	UDIBONO	31.72%	22.26%
UMS	1.64%	1.18%	
Total	47.90%	49.37%	
Total	100.00%	100.00%	

Evolución de Inversiones



**Considera las inversiones de todo el grupo de SIEFORES Básicas 4
Cifras al cierre de marzo de 2017

III) Desempeño

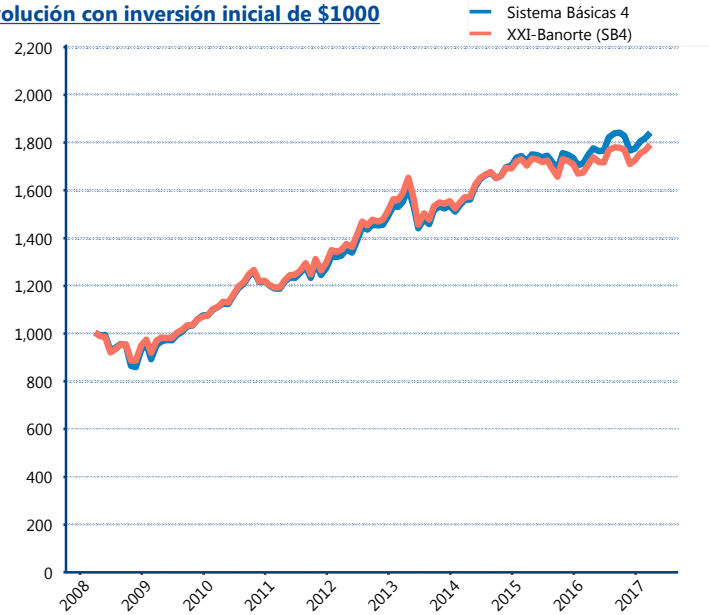
Rendimiento Bolsa

Tipo	XXI-Banorte (SB4)	Sistema Básicas 4
1 año	4.37%	4.92%
2 años	2.50%	3.40%
3 años	4.42%	5.65%
5 años	5.74%	6.69%

Indicador de Rendimiento Neto

Siefore	IRN %
Profuturo (SB4)	8.94%
SURA (SB4)	8.43%
Banamex (SB4)	8.13%
PensionISSSTE (SB4)	7.52%
Metlife (SB4)	7.50%
Principal (SB4)	7.37%
XXI-Banorte (SB4)	7.15%
Invercap (SB4)	7.11%
Azteca (SB4)	7.07%
Coppel (SB4)	6.97%
Inbursa (SB4)	5.39%
Promedio Simple	7.42 %
Promedio Ponderado	7.69 %

Evolución con inversión inicial de \$1000



Construido con el precio de la Siefore registrado en la Bolsa Mexicana de Valores

IV) Medidas de sensibilidad y riesgos

Evolución del Plazo Promedio Ponderado

